


# Set Coperchi Valvole Trasparenti

*Clear Valve Cover | Transparent Ventildeckel-Satz*

Art. Cod.: 101-01-103






**Rimuovere il coperchio della candela e il connettore della candela. Quindi allentare le due viti e rimuovere il coperchio delle valvole.**


*Remove the spark plug cover and the spark plug connector. Then loosen the two screws and remove the valve cover.*

*Entfernen Sie die Zündkerzenabdeckung und den Zündkerzenstecker. Anschließend lösen Sie die beiden Schrauben und entfernen Sie den Ventildeckel.*



**Prestare attenzione alla guarnizione originale.**

*Pay attention to the original seal. | Achten Sie auf die original Dichtung.*



**Installare la guarnizione O-Ring originale del tappo carico olio**

*Take over the original O-ring of the oil nozzle. | Übernehmen Sie den original O-Ring des Öleinfüllstutzens.*

